



**Estados Financieros
al 30 de abril de 2019 y 2018**

Ciudad de México, 15 de abril de 2019

Contenido

Estados financieros al 30 de abril de 2019 y 2018:

1. Estado de situación financiera
2. Estado de actividades del periodo
3. Estado de actividades acumulado
4. Estado de flujos de efectivo del periodo y acumulado
5. Notas a los estados financieros



Estado de Situación Financiera al 30 de abril de 2019

(Cifras en pesos)

	Abril 2019			Abril 2018	Diciembre 2018
	No Restringido	Restringido temporalmente	Total	Total	Total
ACTIVO CIRCULANTE					
Disponibilidades (Nota 1)	785,077,692	305,514,905	1,090,592,597	18,864,437,199	1,690,813,304
Depósitos bancarios del Fondo	\$ 747,577,402	304,925,185	1,052,502,587	18,820,444,038	1,650,089,699
Intereses devengados por cobrar	37,500,290	589,720	38,090,010	43,993,161	40,723,605
Inversiones de la Reserva del Fondo (Nota 2)	-	19,104,289,625	19,104,289,625	-	18,851,459,283
Total del activo circulante	\$ 785,077,692	19,409,804,530	20,194,882,222	18,864,437,199	20,542,272,587
Total del activo	\$ 785,077,692	19,409,804,530	20,194,882,222	18,864,437,199	20,542,272,587
PASIVO					
Corto plazo:					
Derechos y contraprestaciones por transferir (Nota 3)	\$ 487,779,004	-	487,779,004	4,447,703	51,576
Acreedores diversos y otras cuentas por pagar (Nota 4)	15,750,898	-	15,750,898	5,333,429	502,532,541
IVA por comercialización por pagar (Nota 5)	78,169,042	-	78,169,042	68,041,597	106,090,757
Total del pasivo	\$ 581,698,944	-	581,698,944	77,822,729	608,674,874
PATRIMONIO CONTABLE (Nota 6)					
Patrimonio no restringido	\$ 203,378,748	-	203,378,748	202,640,934	159,131,885
Patrimonio restringido temporalmente	-	19,409,804,530	19,409,804,530	18,583,973,536	19,774,465,828
Total Patrimonio contable	\$ 203,378,748	19,409,804,530	19,613,183,278	18,786,614,470	19,933,597,713
Total pasivo y patrimonio contable	\$ 785,077,692	19,409,804,530	20,194,882,222	18,864,437,199	20,542,272,587

Las notas adjuntas son parte integrante de los estados financieros.



Mtro. Eduardo Campos Garza
Titular de la Unidad de Contabilidad y Gestión de Operaciones



Mtro. Mauricio Herrera Madariaga
Coordinador Administrativo




L.C.C. Miriam Berenice Miranda Hernández
Subgerente de Contabilidad

Estado de Actividades del 1 al 30 de abril de 2019


(Cifras en pesos)

	Abril 2019			Abril 2018
	No Restringido	Restringido temporalmente	Total	Total
INGRESOS				
Ingresos derivados de las asignaciones (Nota 7)	\$ 37,638,093,573	-	37,638,093,573	39,731,742,716
Ingresos derivados de contratos (Nota 8)	367,927,689	-	367,927,689	161,944,586
Ingresos por comercialización (Nota 9)	486,407,529	-	486,407,529	423,651,242
Rendimientos de depósitos del Fondo (Nota 1)	37,500,290	589,717	38,090,007	43,993,160
Ganancia cambiaria (Nota 11)	612,321	-	612,321	514,708,676
Resultados de inversiones de la Reserva (Nota 11)	-	29,721,495	29,721,495	-
Total de ingresos	\$ 38,530,541,402	30,311,212	38,560,852,614	40,876,040,380
EGRESOS				
Contraprestaciones pagadas (Nota 13)	\$ -	-	-	-
Distribuciones a la Tesorería de la Federación (Nota 14)	38,493,068,635	-	38,493,068,635	40,342,849,436
Gastos financieros (Nota 15)	3,080	125,838	128,918	6,617
Gastos administrativos (Nota 16)	4,260,867	-	4,260,867	5,213,434
Pérdida cambiaria (Nota 12)	-	374,749,583	374,749,583	-
Total de distribuciones y egresos	\$ 38,497,332,582	374,875,421	38,872,208,003	40,348,069,487
Cambio neto en el patrimonio contable	33,208,820	(344,564,209)	(311,355,389)	527,970,893
Patrimonio contable al inicio del periodo	170,169,928	19,754,368,739	19,924,538,667	18,258,643,577
Total de Patrimonio	\$ 203,378,748	19,409,804,530	19,613,183,278	18,786,614,470

Las notas adjuntas son parte integrante de los estados financieros.


Mtro. Eduardo Campos Garza
 Titular de la Unidad de Contabilidad y Gestión de Operaciones


Mtro. Mauricio Herrera Madariaga
 Coordinador Administrativo


L.C.C. Minham Berenice Miranda Hernández
 Subgerente de Contabilidad

Estado de Actividades del 1 de enero al 30 de abril de 2019

(Cifras en pesos)

	2019			2018
	No Restringido	Restringido temporalmente	Total	Total
INGRESOS				
Ingresos derivados de las asignaciones (Nota 7)	149,664,927,913	-	149,664,927,913	162,577,160,819
Ingresos derivados de contratos (Nota 8)	1,442,300,121	-	1,442,300,121	1,121,017,154
Ingresos por comercialización (Nota 9)	2,236,945,834	-	2,236,945,834	1,310,124,759
Ingresos por pena convencional (Nota 10)	230,199	-	230,199	600
Rendimientos de depósitos del Fondo (Nota 1)	103,856,260	3,546,605	107,402,865	554,960,662
Ganancia cambiaria (Nota 11)	642,732	344,561,188	345,203,920	517,257,813
Resultados de inversiones de la Reserva (Nota 11)	-	279,011,589	279,011,589	-
Total de ingresos	\$ 153,448,903,059	627,119,382	154,076,022,441	166,080,521,807
EGRESOS				
Contraprestaciones pagadas (Nota 11)	\$ -	-	-	34,083,935
Distribuciones a la Tesorería de la Federación (Nota 12)	153,369,027,433	-	153,369,027,433	165,052,408,423
Gastos financieros (Nota 13)	15,773	418,086	433,859	14,248
Gastos administrativos (Nota 14)	33,571,429	-	33,571,429	33,480,103
Pérdida cambiaria (Nota 12)	2,041,561	991,362,594	993,404,155	277,798,466
Total de distribuciones y egresos	\$ 153,404,656,196	991,780,680	154,396,436,876	165,397,785,175
Cambio neto en el patrimonio contable	44,246,863	(364,661,298)	(320,414,435)	682,736,632
Patrimonio contable al inicio del periodo	159,131,885	19,774,465,828	19,933,597,713	18,103,877,838
Total de Patrimonio	\$ 203,378,748	19,409,804,530	19,613,183,278	18,786,614,470

Las notas adjuntas son parte integrante de los estados financieros.



Mtro. Eduardo Campos Garza
Titular de la Unidad de Contabilidad y Gestión de Operaciones



Mtro. Mauricio Herrera Madariaga
Coordinador Administrativo



L.C.C. Miriam Berenice Miranda Hernández
Subgerente de Contabilidad

Estado de Flujos de Efectivo del 1 al 30 de abril de 2019

(Cifras en pesos)

Actividades de operación:	Abril		Acumulado	
	2019	2018	2019	2018
Origen de recursos:				
Ingresos derivados de las asignaciones (Nota 7)	37,638,093,573	39,731,742,716	149,664,927,913	162,577,160,819
Ingresos derivados de contratos (Nota 8)	367,927,689	161,944,586	1,442,300,121	1,121,017,154
Ingresos por comercialización (Nota 9)	486,407,529	423,651,242	2,236,945,834	1,310,124,759
Ingresos por pena convencional (Nota 10)	-	-	230,199	600
Recepción de IVA (Nota 5)	78,169,041	68,041,596	359,334,105	212,117,215
Intereses cobrados (Nota 1)	18,277,433	115,890,600	92,390,369	543,625,059
Anticipos por contraprestaciones (Nota 4)	6,453,858	-	6,453,858	-
Ganancia cambiaria (Nota 12)	612,603	514,708,677	612,603	517,257,813
Aplicación de recursos:				
Contraprestaciones pagadas (Nota 13)	-	-	-	(34,083,935)
Distribuciones a la Tesorería de la Federación (Nota 14)	(38,007,423,956)	(40,341,997,181)	(152,881,300,007)	(165,056,290,858)
Honorarios fiduciarios (Nota 17)	(8,261,128)	(7,675,022)	(35,824,646)	(28,146,675)
Reintegro a Tesorería de la Federación	-	-	-	(9,260,100,000)
Entero del IVA (Nota 5)	(78,288,187)	(55,728,960)	(387,255,820)	(186,853,258)
Comisiones y pérdida cambiaria (Nota 15 y 12)	(3,080)	(6,618)	(2,057,409)	(277,812,715)
Flujos netos de efectivo por actividades de operación	501,965,375	610,571,636	496,757,121	(8,561,984,022)
Actividades de inversión:				
Operaciones en instrumentos de Inversión (Nota 2)	(268,652,323)	-	(1,233,360,909)	-
Intereses cobrados (Nota 1 y 11)	52,128,824	-	163,044,649	-
Comisiones y Ganancia (Pérdida) cambiaria (Nota 15 y 12)	(9,386,997)	-	(24,027,973)	-
Flujos netos de efectivo por actividades de inversión	(225,910,496)	-	(1,094,344,233)	-
Incremento (Decremento) neto de efectivo	276,054,879	610,571,636	(597,587,112)	(8,561,984,022)
Efectivo al inicio del período	776,447,707	18,209,872,402	1,650,089,699	27,382,428,060
Efectivo al final del período	1,052,502,586	18,820,444,038	1,052,502,586	18,820,444,038

Las notas adjuntas son parte integrante de los estados financieros.



Mtro. Eduardo Campos Garza
Titular de la Unidad de Contabilidad y Gestión de Operaciones



Mtro. Mauricio Herrera Madariaga
Coordinador Administrativo



L.C.C. Miriam Berénice Miranda Hernández
Subgerente de Contabilidad

Notas a los Estados Financieros

a) Resumen de las principales políticas contables

Los estados financieros adjuntos han sido preparados de conformidad con las Normas de Información Financiera mexicanas (NIF), emitidas por el Consejo Mexicano de Normas de Información Financiera, A.C. (CINIF) y los requerimientos de información financiera prescritos en la Ley del Fondo Mexicano del Petróleo para la Estabilización y el Desarrollo (Fondo). En este sentido, el Fondo reconoce los lineamientos de la NIF B-16, "Estados Financieros de entidades con propósitos no lucrativos".

La información financiera es presentada de forma mensual por solicitud del Comité Técnico del Fondo, por lo que ha sido preparada conforme a lo establecido en la NIF B-9 Información financiera a fechas intermedias, que determina la revelación de la información por periodos contables más cortos que el período anual. Cabe mencionar, que la información financiera a fechas intermedias requiere, generalmente, de un uso mayor de estimaciones que la información financiera anual, por lo que la misma norma establece que los cambios en estimaciones contables presentados en los estados financieros a fechas intermedias, deben reconocerse en forma prospectiva con base en la NIF B-1, Cambios contables y correcciones de errores.

A la fecha de emisión de los estados financieros que se acompañan, el Fondo presenta la clasificación de los activos, pasivos y patrimonio de acuerdo con las restricciones establecidas sobre su operación.

b) Bases de preparación

Los estados financieros han sido preparados con base en el costo histórico y las cifras son presentadas en pesos mexicanos excepto cuando se indique lo contrario, y debido a que la entidad se encuentra en un entorno económico no inflacionario, no se incluyeron los efectos de la inflación del periodo en las cifras.

1. El rubro "Disponibilidades" representa los depósitos bancarios en cuentas establecidas en Banco de México y en instituciones de crédito nacionales y extranjeras, denominados tanto en pesos como en dólares de los Estados Unidos de América (dólares), adicionando los intereses devengados no cobrados a la fecha del estado de situación financiera. Al cierre de abril 2019, el efectivo del Fondo se integra y clasifica conforme a lo siguiente:



Concepto	Abril 2019			Abril 2018
	No restringido	Restringido temporalmente	Total	Total
Efectivo en moneda nacional	738,741,820	4,240	738,746,060	256,453,935
Efectivo en moneda extranjera	8,835,582	304,920,945	313,756,527	18,563,990,103
Intereses devengados por cobrar	37,500,290	589,720	38,090,010	43,993,161
Total	785,077,692	305,514,905	1,090,592,597	18,864,437,199

El efectivo en moneda extranjera para el 2019 representa un saldo de 16,504,901 dólares, mientras que el correspondiente a 2018 era de 988,087,488 dólares, y fueron valuados al tipo de cambio de \$19.0099 y \$18.7878 respectivamente.

Las disponibilidades no restringidas indican el efectivo con el que cuenta el Fondo para atender su operación ordinaria y cubrir los honorarios fiduciarios autorizados en el gasto de operación para el ejercicio 2019, mientras que las restringidas temporalmente representa el efectivo que el Fondo mantiene acorde a la estrategia de inversión establecida, observando los lineamientos contenidos en las "Políticas de Inversión y de Administración de Riesgos para la Reserva del Fondo" (PIARF) aprobadas por el Comité Técnico del Fideicomiso.

Los "Intereses devengados por cobrar" representan las estimaciones al cierre del periodo de los rendimientos bancarios, clasificados conforme a su disponibilidad, que el Fondo recibirá el mes posterior a su generación. Asimismo, dichas estimaciones se reconocen en resultados en el rubro denominado "Rendimientos de depósitos del Fondo", donde adicionalmente se reflejan los ajustes por cualquier diferencia entre lo estimado y lo efectivamente cobrado.


2. "Inversiones de la Reserva del Fondo" es el rubro integrado por la adquisición de activos financieros en apego a los lineamientos de inversión establecidos en las PIARF y cuya clasificación se basa en el modelo de negocio "Instrumentos financieros negociables (IFN)" conforme a lo establecido en la NIF C-2, Inversión en Instrumentos Financieros. El Fondo valúa su cartera de inversión a valor razonable utilizando información de mercado disponible a la fecha de valuación. Los instrumentos financieros se integran conforme al siguiente cuadro:




Concepto	Abril 2019
Instrumentos a descuento	1,245,980,016
Instrumentos a rendimiento	15,877,955,459
<i>Capital</i>	15,817,692,567
<i>Intereses</i>	60,262,892
Vehículos de inversión de renta fija	1,971,732,432
Intereses por cobrar - instrumentos a rendimiento	3,390,570
Dividendos por cobrar - instrumentos de renta variable	5,231,148
Total	19,104,289,625

3. Los "Derechos y contraprestaciones por transferir" corresponden a los pagos por ajustes a derechos y contraprestaciones, así como los ingresos por comercialización recibidos en moneda nacional y moneda extranjera en el mes de abril, y cuya transferencia a la Tesorería de la Federación (Tesofe) se efectuará en el mes de mayo del 2019. Los recursos recibidos en moneda extranjera son valuados al tipo de cambio Fix calculado en la fecha de recepción.
4. El rubro "Acreedores diversos y otras cuentas por pagar" está integrado por: i) la estimación de los honorarios fiduciarios por pagar al Banco de México de conformidad con los "Lineamientos internos para determinar los conceptos y montos que integrarán los honorarios fiduciarios que el Fondo Mexicano del Petróleo para la Estabilización y el Desarrollo debe cubrir al Banco de México para el cumplimiento de su encomienda fiduciaria, así como los mecanismos de conciliación, compensación y cobro", así como el presupuesto comprometido del ejercicio 2018 pendiente de liquidar al Banco de México, y ii) los recursos recibidos como anticipo de pagos por concepto de contraprestaciones, conforme al siguiente cuadro:

Concepto	Abril 2019	Abril 2018
Honorarios fiduciarios por pagar	9,297,040	5,333,429
Anticipos por contraprestaciones	6,453,858	-
Total	15,750,898	5,333,429

5. El "IVA por comercialización por pagar" se refiere al saldo del Impuesto al Valor Agregado (IVA) pendiente de enterar por el Fondo, conforme a las disposiciones tributarias aplicables, a nombre y por cuenta de la Comisión Nacional de Hidrocarburos (CNH) por las ventas que realiza el Comercializador del Estado. Lo anterior, con fundamento en las cláusulas Quinta, tercer párrafo, del contrato constitutivo del Fondo, 8.3 del contrato de comercialización de los hidrocarburos del Estado, así como Segunda, Cuarta, Sexta y Séptima del Acuerdo suscrito entre la CNH y el Fondo. Durante el mes de abril se presentaron los siguientes movimientos en dicho rubro:

Concepto	Abril 2019	Abril 2018
IVA por enterar del mes anterior	78,288,188	55,728,961
Recepción de IVA	78,169,041	68,041,596
Entero de IVA	(78,288,187)	(55,728,960)
IVA por comercialización por pagar	78,169,042	68,041,597

6. El patrimonio contable se ha clasificado como no restringido y temporalmente restringido, considerando lo dispuesto en los artículos 4 y 16, fracción III, de la LFMPEd, y las cláusulas tercera y sexta, fracción IV, del Contrato Constitutivo del Fondo. Los recursos que conforman el patrimonio del Fideicomiso son de naturaleza federal, imprescriptibles e inembargables para todos los efectos legales.
7. El rubro "Ingresos derivados de las asignaciones" corresponde a los derechos a cargo de Petróleos Mexicanos recibidos durante el mes de abril, conforme a lo establecido en el artículo 52 de la Ley de Ingresos sobre Hidrocarburos (LISH), de acuerdo con lo siguiente:

Concepto	Abril 2019	Abril 2018
Derecho de Extracción de Hidrocarburos (LISH Art. 44)	5,620,964,173	5,865,729,694
Derecho de Exploración de Hidrocarburos (LISH Art. 45)	89,322,981	85,582,248
Derechos por la Utilidad Compartida (LISH Art. 42)	31,927,806,419	33,780,430,774
Total	37,638,093,573	39,731,742,716

8. Los "Ingresos derivados de los contratos" corresponden a las Contraprestaciones a favor del Estado Mexicano recibidas en el mes de abril, tanto en pesos como en dólares, previstas en los Contratos de Exploración y Extracción de Hidrocarburos, formalizados por la Comisión Nacional de Hidrocarburos (CNH), conforme a los artículos 6, inciso A, fracción I, 7, 12, fracción I, inciso a), y 23, fracción I, de la LISH. Los montos y conceptos que integran este rubro son los siguientes:

Concepto	Abril 2019	Abril 2018
Cuota Contractual para la Fase Exploratoria	122,847,311	42,214,485
Regalías	58,074,708	7,795,275
Contraprestación adicional sobre el valor contractual de los hidrocarburos	187,005,670	83,639,475
Bono a la firma	-	28,295,351
Total	367,927,689	161,944,586

9. El concepto de "Ingresos por comercialización" está integrado por los importes netos recibidos de las ventas de hidrocarburos extraídos en producción comercial regular y en fase de prueba, que recibe el Estado como pago de las contraprestaciones establecidas en el artículo 11 de la LISH, y que el Comercializador del Estado transfiere al Fondo en términos de los artículos 27 de la LISH; cláusulas 8.3 del contrato de comercialización de los hidrocarburos del Estado, y Cuarta del Acuerdo suscrito entre la Comisión y el Fondo. Durante el mes de abril se recibieron los siguientes ingresos de comercialización:

Concepto	Abril 2019	Abril 2018
Ingresos netos de comercialización de hidrocarburos obtenidos en la etapa de producción comercial regular	486,407,529	423,651,242
Total	486,407,529	423,651,242

10. El concepto "Ingresos por Pena convencional" se refiere a los pagos que realizan los contratistas por las penalizaciones determinadas por la CNH y que ésta impuso a los contratistas en los casos en que éstos no cumplieron con alguna de sus obligaciones, o bien, no las cumplieran de la manera estipulada en los contratos.




11. El rubro "Resultados de inversiones de la Reserva" representa el reconocimiento de los resultados obtenidos en la valuación diaria de los activos financieros a su valor razonable, así como por el devengo de los intereses generados por dichos instrumentos, conforme a la siguiente integración:

Concepto	Abril 2019
Resultados por inversiones de la reserva	(2,570,990)
Intereses	27,061,338
Dividendos	5,231,147
Total	29,721,495

12. La "Ganancia cambiaria" y "Pérdida cambiaria" representan el monto acumulado por la revalorización en pesos de las posiciones en moneda extranjera, así como de los instrumentos financieros que se encuentran en la cartera de inversión. El tipo de cambio utilizado es el Fix calculado en la fecha de valuación.
13. Las "Contraprestaciones pagadas" se refieren a los montos cubiertos a los contratistas conforme a los modelos de contratos para la extracción de hidrocarburos, en su modalidad de producción compartida y de acuerdo con los porcentajes y mecanismos establecidos en dicho contrato.
14. El rubro "Distribuciones a la Tesorería de la Federación" en el estado de actividades se integra por las transferencias realizadas a la Tesofe durante el periodo, más la provisión y sus ajustes por "Derechos y contraprestaciones por transferir" (Nota 2), mientras que el reportado en el estado de flujos de efectivo corresponde a las transferencias que el Fiduciario realizó en el mes de abril por los recursos recibidos en moneda nacional y en moneda extranjera conforme a las instrucciones del Comité Técnico del Fondo, así como al calendario y cantidades determinadas por la SHCP, con fundamento en los artículos Décimo Quinto Transitorio, inciso b) del "Decreto por el que se reforman y adicionan diversas disposiciones de la Constitución Política de los Estados Unidos Mexicanos, en Materia de Energía", publicado en el Diario Oficial de la Federación del 20 de diciembre de 2013; 8, fracción II, inciso b), y 16, fracción II, de la Ley del Fondo, así como las cláusulas Sexta, fracción III, y Décima, fracción II, del Contrato Constitutivo del Fondo. Los recursos recibidos en moneda extranjera y que fueron transferidos por el Fondo en moneda nacional se convirtieron al tipo de cambio pactado en el mercado cambiario. Las transferencias referidas se realizaron conforme a lo siguiente:

ay
4


Pag. 12



Concepto	Abril 2019	Abril 2018
Fondo de Extracción de Hidrocarburos	357,240,696	316,625,559
Tesorería de la Federación para cubrir los costos de fiscalización en materia petrolera de la Auditoría Superior de la Federación	7,028,980	6,166,712
Tesorería de la Federación para los municipios colindantes con la frontera o litorales por los que se realicen materialmente la salida del país de los hidrocarburos	20,941,696	18,997,534
Tesorería de la Federación para cubrir el Presupuesto de Egresos de la Federación	37,622,212,584	40,000,207,376
Total	38,007,423,956	40,341,997,181

15. El concepto "Gastos financieros" corresponde a los montos por comisiones que la banca comercial repercute al Fondo por manejo de cuenta, así como a las generadas por las operaciones de compra y venta de activos financieros.
16. Los "Gastos administrativos" se integran por la estimación de los honorarios fiduciarios correspondientes al periodo que se reporta, más los ajustes a la provisión realizada para el periodo anterior.
17. El rubro "Honorarios fiduciarios" corresponde al pago que se efectuó a Banco de México por los gastos correspondientes a marzo, conforme a lo establecido en el artículo 8, fracción VI, de la Ley del Fondo Mexicano del Petróleo para la Estabilización y el Desarrollo, la cláusula Vigésima Segunda del Contrato Constitutivo del Fideicomiso, así como con la disposición Quinta de los "Lineamientos internos para determinar los conceptos y montos que integrarán los honorarios fiduciarios que el Fondo Mexicano del Petróleo para la Estabilización y el Desarrollo debe cubrir al Banco de México para el cumplimiento de su encomienda fiduciaria, así como los mecanismos de conciliación, compensación y cobro", conforme a lo siguiente:

Concepto	Abril 2019	Abril 2018
Recursos Humanos	3,772,187	3,413,571
Costos de Ocupación	557,101	583,304
Tecnologías de la Información	3,931,840	3,562,147
Otros Gastos de Operación	-	116,000
Total	8,261,128	7,675,022

ay

[Signature]
Pág. 13